



Afiliación de un Menor de Edad

Consideraciones:

Una “Afiliación” de un jugador, es aquella inscripción en la base de Datos de la Federación Interinsular de Fútbol de Tenerife, la cual será el punto de partida para su historial futbolístico en nuestra Federación. Se realiza en los siguientes casos:

- Jugadores que se inscriben por primera vez en un club deportivo.
- Jugadores provenientes de otras Federaciones y que no han jugado en algún club dentro de la Jurisdicción de la Tinerfeña.

Cuando afiliamos a un menor de edad, se debe de tener en cuenta lo siguiente:

- El jugador debe de contar con un número de identidad:
 - ✓ Si cuenta con DNI español, proceder con la afiliación tal como se indica en este tutorial (*Jugadores Españoles de **NO** origen, nacidos fuera de España, antes de la afiliación deberán solicitar la autorización de jugadores extranjeros ***).
 - ✓ Si no cuenta con DNI Español:
 - Si ha nacido en España y cuenta con nacionalidad Española: Si el jugador se encuentra en edad hasta **ALEVIN** (*), solicitar la asignación de un código M15, adjuntando copia escaneada **COMPLETA** (Donde esté escrito) del libro de familia en formato PDF. Esta solicitud la deberá hacer a través de la opción “**SOPORTE**” (Revisar tutorial de envío de soporte: <http://www.ftf.es/media/2434/reportar-soporte-en-el-sistema.pdf>)
 - Si es extranjero o nacido en España, pero sin nacionalidad Española: Solicitar la autorización de jugadores Extranjeros (**)

(*) Jugadores fuera de esta edad deberán contar con **DNI** de manera **OBLIGATORIA**.

(**) Según normativa de la FIFA y Reglamento de la RFEF, los jugadores nacidos fuera de España, deberán contar con la autorización de Extranjeros, ver los requisitos y pasos en www.ftf.es Formularios → Comunicación → Licencias.



¡TE RECOMENDAMOS!

Debes tramitar las autorizaciones de aquellos jugadores extranjeros con mucha anticipación al fichaje y cumplir con todos los requisitos al pie de la letra para evitar rechazos.




1. Ingresar a la opción Licencias → Afiliaciones → Categoría Territorial (Por lo general los menores de edad serán dados de alta en esta categoría).



2. Ingresar el número de DNI y fecha de nacimiento del Jugador menor de edad. Asimismo, marcar las casillas “He leído, comprendo y acepto ...”; a continuación, dar click en “COMPROBAR”



3. A continuación, deberá completar los datos del **TUTOR** legal del niño (***) , marcar las dos casillas que se muestran a continuación (****) , subir al sistema la autorización paterna para la práctica deportiva (*****) y dar click en guardar.

CFútbol  Mensajes Licencias Mutualidad Sanciones Comunicación Informes Ayuda Cerrar sesión

Afiliaciones categorías territoriales

La persona con DNI 32925387J, es **menor de edad**, por lo que debe aportar la información del **PADRE, MADRE O TUTOR**, en el siguiente formulario.

DNI, NIE o pasaporte	Nombre	Apellido 1	Apellido 2
<input type="text" value="32858943Q"/>	<input type="text" value="JOSE LUIS"/>	<input type="text" value="PEREZ"/>	<input type="text" value="CASTILLO"/>

Representación legal	Sexo	Fecha de nacimiento	País de nacimiento	Nacionalidad
<input type="text" value="Padre"/>	<input type="text" value="Hombre"/>	<input type="text" value="05/07/1987"/>	<input type="text" value="ESPAÑA"/>	<input type="text" value="ESPAÑOLA"/>

El club reconoce disponer del documento de autorización para la práctica deportiva.

Pulse aquí para descargar la plantilla del documento de autorización para la práctica del fútbol.

Documento de autorización para la práctica deportiva

noreply@cc...
0.4 MB

He leído, comprendo y acepto cumplir [las condiciones de la Federación](#).


(***) El tutor deberá ser el padre o madre, caso contrario la persona deberá contar con el documento legal respectivo que lo acredite.

(****) El club se responsabiliza por la custodia de los documentos originales que se adjuntan, según lo establecido en el Reglamento de la Federación Canaria de Fútbol.

(*****) Deberá subir el formulario vigente, el cual es constantemente actualizado y lo encontrará en la página web www.ftf.es sección Comunicación → Formularios → Licencias



4. A continuación deberá ingresar todos los datos del jugador menor de edad correctamente tal y como figuran en el DNI (A excepción de la dirección que puede no estar vigente); asimismo, subir al sistema la FOTOGRAFÍA y DNI escaneado por el anverso y Reverso (Ver consideraciones tratamiento de imágenes en Tutoriales: <http://www.ftf.es/media/2430/i-anexo-circular-nro-22-tratamiento-imagenes.pdf>) Finalmente dar click en “ENVIAR SOLICITUD”

CFútbol  Mensajes Licencias Mutualidad Sanciones Comunicación Informes Ayuda Cerrar sesión

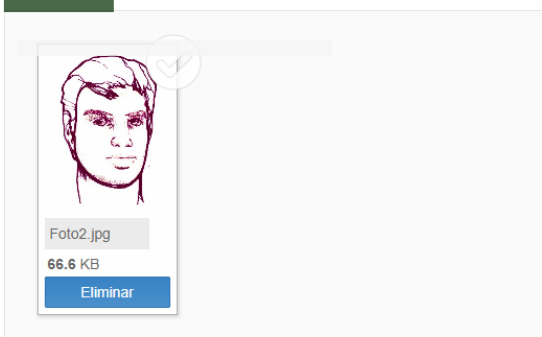
Afiliaciones categorías territoriales

Complete el siguiente formulario para realizar la **solicitud de afiliación** en esta Federación.

DNI o NIE	Nombre	Apellido 1	Apellido 2
<input type="text" value="32925387J"/>	<input type="text" value="LUCIANO"/>	<input type="text" value="PEREZ"/>	<input type="text" value="SANTOS"/>

Es necesario que adjunte una fotografía, asociada con la persona para la que está solicitando su afiliación.
La fotografía que adjunte, debe ser tipo **carpet**. Si la fotografía no es correcta, se anulará la solicitud completa.

FOTOGRAFÍA



Sexo: Fecha de nacimiento: Lugar de nacimiento: País de nacimiento: Provincia de nacimiento: Nacionalidad:

Dirección: Código postal: País: Provincia:


Teléfono: Email:

Es necesario que adjunte el DNI escaneado. Debe incorporar en los siguientes campos, un archivo en formato **JPG** o **PNG** con el escaneado del **anverso** y el **reverso** del DNI.


También debe indicar la **fecha de caducidad** del documento.

Fecha de caducidad del DNI:

ANVERSO DNI



REVERSO DNI



He leído, comprendo y acepto cumplir [las condiciones de la Federación](#).



5. Una vez realizada la tramitación, le aparecerá el siguiente mensaje con un código de su tramitación:



The screenshot shows the CFútbol website interface. The top navigation bar includes links for Mensajes, Licencias, Mutualidad, Sanciones, Comunicación, Informes, Ayuda, and Cerrar sesión. The main content area displays a message titled "Tramitación realizada." with a green background, stating: "Se ha creado **correctamente** la tramitación de su solicitud de afiliación. Su localizador es el **EDBRQ**. En breve recibirá más información sobre su procesamiento." Below the message, the footer indicates "© 2018 - clubespruebas.ftf.es - 17:12".

6. El departamento de Licencias validará la afiliación en un plazo no mayor de 24 Horas laborables con la siguiente restricción:

- Afiliaciones subidas al sistema de Lunes a Jueves hasta las **18** Horas: Aprobación el mismo día.
- Afiliaciones subidas al sistema los Viernes hasta las **14** Horas: Aprobación el mismo día.
- Afiliaciones subidas al sistema fuera de este horario: Día siguiente laborable.

7. Una vez aprobada la operación le llegará un mensaje a su correo electrónico, asimismo, puede verificar la aprobación en la bandeja de mensajes en el sistema de clubes:



The screenshot shows the CF Fútbol website interface. The top navigation bar includes links for Mensajes, Licencias, Mutualidad, Sanciones, Comunicación, Informes, Ayuda, and Cerrar sesión. The main content area displays a welcome message for "UNIÓN DEPORTIVA 'TAL'" with the text "Bienvenido a la extranet de los clubes de la Federación de Fútbol." and a cartoon character giving a thumbs up. Below the message, there is a table of messages:

Fecha	Asunto	Tipo	Leído	Operaciones
05/03/2018	VALIDACIÓN de solicitud de afiliación	General		
05/03/2018	Solicitud de afiliación EDBRQ	General		

